



Kementas

Boya Sanayi ve Dış Tic. Ltd. Şti.

Mobilya, Parke ve Doğrama Bakım, Onarım Koruma ve Rötüş Malzemeleri

CLOU®

Ahşap İçin Her Şey...

Zanaat da Güvenilir Partneriniz



Teknik Bilgi Formu

Rustik Renklendirici




Özellikler

Hızlı kuruyan, ışığa dayanıklı, kullanıma hazır, pürüzlenmeyen organik Solvent bazlı Renklendirici ve ayrıca ince pigment ve boyalı.

Kullanım Alanları

Renklendirici ahşabın gözenek yapısını açıkça koyu vurguladığı için Rustikalbeize özellikle kaba gözenekli ağaçlara uygundur. Mesela meşe, dişbudak, maun veya ceviz.

İşleme/Uygulama

			
Uygulama metotları:	Tabanca	Fırça	Balya
Ø nozul (mm):	1,0-1,5	-	-
Püskürtme basıncı	2,0-3,0	-	-
Uygulama miktarı (g/m2):	80-120	80-120	80-120
Verimlilik (m2/Litre):	6	5	12

Teknik Bilgiler

Tiner:	Rustikalbeize şeffaf 08 Veya CLOU® Zellulose-(Nitro-)
Lackverdünnung Nr. 790	
Çalışma viskozitesi:	kullanıma hazır
Viskozite:	~ 14 san / DIN 4mm
Yoğunluk (g/cm3):	~ 0,860

Kuruma

(20 °C ve 50% göreceli hava nemi)

Toza karşı kuruluğu:	10 dakika
Cıalanabilir:	2 saat

Temizlik

Kullanımdan hemen sonra aletleri Reinigungsverdünnung ile temizleyin.

Depolama/Bertaraf

Orijinal ambalajında iyice kapalı serin/don olmayan yerde muhafaza edin. Vernik artıkları özel atık merkezlerine verilmeli. Önerilen Atık kod no 08 01 11: Avrupa atık kataloğuna göre (bölgesel atık imha yeri ile anlaşılmalı).

Kapalı orijinal ambalajında raf ömrü: 3 yıl

Özel Talimatlar

Tüm Rustikalbeize renk tonları ara tonları elde etmek için Kendi aralarında karıştırılabilir. Açma Rustikalbeize şeffaf ile.

Test Standartları

Bu ürün VdL-RL.02 "Holzlacksysteme" (ahşap boy sistemleri) talimatlarına uygundur.

Sipariş Bilgileri

Artikel numaraları: 1802.(renk no)

Renk seçimi için 18 standart renk ve çok sayıda özel renkler mevcuttur.renk nüansları için Rustikalbeize renkli tonları 250 ml-teneke (aynı zamanda set olarak) satın alınabilir.

Çevre Sorumluluğu Denetimli – Onaylı - Takipli

Çevre ve İnsan Sağlığına Duyarlı Mükemmel Ürünler...



Esentepe Mahallesi Gamas Sanayi Sitesi 2986 Sokak B Blok No:9/A 34265 SULTANGAZİ - İSTANBUL

Tel: +90 212 475 10 92 - 475 12 82 Fax: +90 212 475 08 72 Ticaret Sicil No: 312867 KÜÇÜKKÖY V.D: 544 0008 710

www.kementas.com • www.clou.com.tr • info@kementas.com

20.yıl



İşleme Talimatları

Rustik Renklendirici

Ön Hazırlık

Ham ahşap yüzeyi 120 -150 kumla zımpara yapın ve dikkatlice tozu gözeneklerden fırçalayın.

İşleme/Uygulama

(Objenin ısısı > 15 °C, ahşabın nemi 8–12 %)

Kullanımdan önce ve uzun süreli kullanım sırasında Renklendiriciyi iyice çalkalayın ya da hareketli tutun ki renk tonunda farklılığı önlemek için.

Balya ile uygulama:

Rustikalbeize iz bırakmadan ve eşit şekilde bir triko bez (balya) ile sürün. Daha sonra henüz nemli balya ile su yönünde boyunca çekin (eşitleyin).

Fırça ile uygulama:

Rustikalbeize boyuna enine ve tekrar boyuna doğru sürün. 1-2 dakika sonra fazla renklendiriciyi temiz, kuru dağıtıcı bir fırça ile eşitleyin ki ahşapta farklı emici yerleri denkleştirmek için.

Tabanca ile uygulama:

Ya Rustikalbeize yi eşit tok şekilde boyuna atın ve 1-2 dakika sonra fazlasını temiz, kuru dağıtıcı bir fırça ile eşitleyin veya Renklendiriciyi öyle kuru atın ki yüzey eşit nemli olsun ve fazlasını dağıtmaya gerek kalmasin.

Kuruma

(20 °C ve 50% göreceli hava nemi)

Çoğu renk tonları 2 saat sonra cilalanabilir. Beyaz payı fazla olan renk tonları bir gece sonra tamamen kurudur.

Cila

Rustikalbeize tüm CLOU® Holzlacken (Vernikler) tabanca veya dökme yöntemi ile cilalanabilir. Su bazlı CLOU® Holzlacken fırça veya rulo yöntemi ile sürülebilir. Bununla ilgili CLOU® Teknik Bilgileri dikkate alın.

Beyaz, açık gri veya zarif renk tonları sadece CLOUCRYL ile cilalanmalıdır.

UV-Absorberzusatz Nr.4471 (UV-emici katkı) ilavesi ile ahşabın sararması geciktirilebilir.

Özel Talimatlar

• Daima deneme renklendirmesi yapın ve cilalayın Ahşap doğal büyüyen malzemedir. Doğayla ilgili sapmalar şikayet nedeni değildir.

• Bir renklendirme işi için birden fazla ambalaj kullanılacaksa hepsinin içeriğini metal içermeyen bir kabın içine aktarın ve karıştırın.

• Saf gri tonları sadece açık renkli ahşaplardan mesela dişbudak elde edilir.

Bu bilgiler bağlayıcı değildir. Deneme süreçleri ve tecrübeler baz alınmıştır. İşlem bilgileri gerektiğinde işe göre uyarlanmalıdır. Tüm teknik bilgiler geçerliliğini yitirir.

